


TC3 HDMI TP2 TECHCONNECT

MANUALE DI ISTRUZIONI



www.visionaudiovisual.com/techconnect/tc3_hdmitp2

DICHIARAZIONE DI CONFORMITÀ

Laddove necessario, i prodotti Vision sono certificati e conformi a tutti i regolamenti locali noti relativi allo standard di "certificazione CB". Vision si impegna a garantire la completa conformità di tutti i prodotti con tutti gli standard di certificazione applicabili per la vendita nell'Unione Europea e in altri paesi aderenti.

Il prodotto descritto nel presente manuale di istruzioni è conforme alle norme RoHS (direttiva UE 2002/95/CE) e WEEE (direttiva UE 2002/96/CE). Al termine della sua vita utile questo prodotto deve essere riconsegnato al punto vendita in cui è stato acquistato in modo tale che venga riciclato.

AVVERTENZE



CAUTION
RISK OF ELECTRIC SHOCK
DO NOT OPEN



ATTENZIONE: PER RIDURRE IL PERICOLO DI SCOSSE ELETTRICHE, NON RIMUOVERE IL COPERCHIO (O IL PANNELLO POSTERIORE). ALL'INTERNO NON SONO PRESENTI PARTI RIPARABILI DALL'UTENTE. PER LA MANUTENZIONE RIVOLGERSI A PERSONALE TECNICO QUALIFICATO.

 Il simbolo del fulmine con la punta a freccia all'interno di un triangolo equilatero ha la funzione di mettere in guardia l'utente sulla presenza, nel contenitore del prodotto, di "tensioni pericolose" non isolate di entità tale da comportare il pericolo di scosse elettriche per le persone.

 Il punto esclamativo all'interno di un triangolo equilatero ha la funzione di richiamare l'attenzione dell'utente sulla presenza di importanti istruzioni relative al funzionamento e alla manutenzione (assistenza tecnica) nell'opuscolo fornito in dotazione con l'apparecchio.

ATTENZIONE: PER RIDURRE IL PERICOLO DI INCENDIO O SCOSSE ELETTRICHE, NON ESPORRE L'APPARECCHIO ALLA PIOGGIA O ALL'UMIDITÀ.

Tutti i prodotti sono progettati e importati nell'Unione Europea da Vision, società interamente controllata da Azlan Logistics Ltd., registrata in Inghilterra al n. 04625566 con sede legale in Lion House, 4 Pioneer Business Park, Clifton Moor, York, YO30 4GH. Registrazione WEEE: GD0046SY



DICHIARAZIONE DI ORIGINE

Tutti i prodotti Vision sono fabbricati nella Repubblica Popolare Cinese (RPC).

LUOGO DI INSTALLAZIONE

Non installare questo prodotto in luoghi caratterizzati dalle seguenti condizioni:

- Luoghi umidi o bagnati
- Luoghi esposti alla luce diretta del sole o in prossimità di fonti di calore
- Luoghi estremamente freddi
- Luoghi soggetti a vibrazioni eccessive o alla presenza di polvere
- Luoghi poco ventilati

Non esporre questo prodotto a gocce o schizzi. **NON POSIZIONARE OGGETTI PIENI DI LIQUIDI SOPRA O VICINO A QUESTO PRODOTTO!**

SEGNALI DI PERICOLO

Se si rileva la presenza di un odore insolito o di fumo, disattivare immediatamente il prodotto e scollegare il cavo di alimentazione. Contattare il rivenditore o Vision.

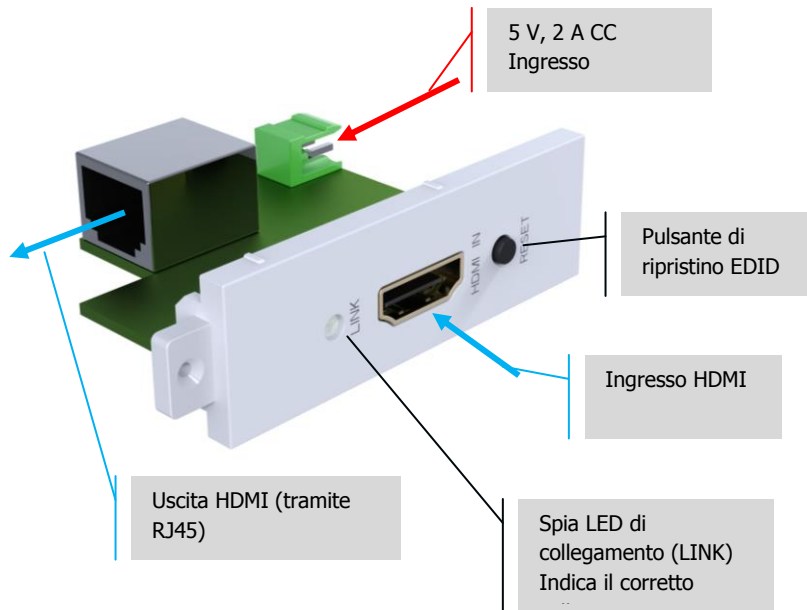
IMBALLAGGIO

Conservare tutto il materiale d'imballaggio. Questo materiale è essenziale per spedire l'unità in caso di riparazione.

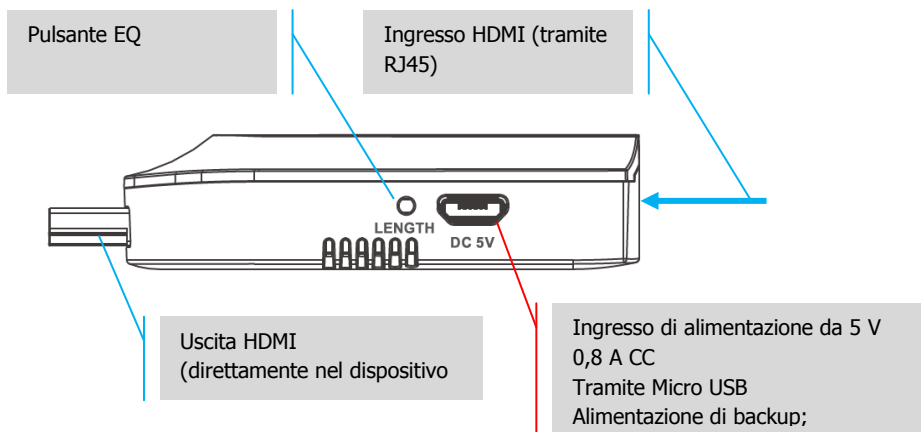
NOTA: Qualora non si utilizzi l'imballaggio originale per la restituzione dell'unità al centro di assistenza, la garanzia non coprirà gli eventuali danni avvenuti durante il trasporto.

PANNELLI ANTERIORE E POSTERIORE

Trasmettitore – si inserisce nella mascherina Techconnect



Ricevitore – posizionato sul dispositivo di visualizzazione



EQ AUTOMATICA

Questo prodotto non esegue alcuna compressione. In caso di immagine assente o di scarsa qualità, premere il pulsante LENGTH (lunghezza) sul ricevitore. Premere ripetutamente il pulsante fino a visualizzare un'immagine nitida.

1. **PREMERE UNA VOLTA O DUE VOLTE:** il dispositivo selezionerà automaticamente il migliore livello di guadagno
2. **PREMERE PIÙ DI DUE VOLTE:** il dispositivo passa in modalità di selezione manuale. Sono disponibili 10 incrementi di guadagno. Una volta raggiunto il decimo livello l'unità torna nuovamente in modalità automatica.

Se il dispositivo di visualizzazione è una TV, disattivare eventuali funzioni di tipo "immagine automatica". Queste impostazioni potrebbero generare immagini non nitide.

COLLEGAMENTO

ALIMENTAZIONE

L'alimentazione passa dal trasmettitore al ricevitore. Se si utilizza un cavo di lunghezza eccessiva o di scarsa qualità, potrebbe essere necessario fornire alimentazione anche al ricevitore. Il ricevitore richiede un minimo di 0,8 A ed è pertanto possibile utilizzare qualsiasi caricatore per telefono cellulare (generalmente con uscita di corrente da 2 A).

SPIA LINK

Se la spia LINK lampeggia o è spenta significa che il collegamento tra trasmettitore e ricevitore è assente. Provare a usare un diverso cavo CAT6.

EDID (EXTENDED DISPLAY IDENTIFICATION DATA)

Consente al dispositivo sorgente di "chiedere" al dispositivo di visualizzazione la risoluzione utilizzata e di trasmettere in uscita tale risoluzione.

La comunicazione EDID è eseguita automaticamente al momento del collegamento. Se il dispositivo di visualizzazione viene cambiato, potrebbe essere necessario richiedere i dettagli del nuovo dispositivo. A tale scopo è possibile utilizzare il pulsante RESET.

SPECIFICHE

DIMENSIONI DEL TRASMETTITORE: 76 x 21 x 50 mm / 2,9" x 0,8" x 2,0" (lunghezza x larghezza x altezza)

DIMENSIONI DEL RICEVITORE: 71 x 26 x 16 mm / 2,8" x 1,0" x 0,6" (lunghezza x larghezza x altezza)

DIMENSIONI CON IMBALLO: 150 x 117 x 77 mm / 5,9" x 4,6" x 3,0"

PESO DEL PRODOTTO: 25 kg / 0,06 libbre per set

PESO CON IMBALLO: 0,27 kg / 0,6 libbre per set

LUNGHEZZA MASSIMA DEL CAVO CONSIGLIATA:

CAT5e: 1280 x 1024: 50 m / 1600 x 1200: 40 m / 1920 x 1080: 30 m

CAT6/7: 1280 x 1024: 60 m / 1600 x 1200: 55 m / 1920 x 1080 (a 60 Hz): 50 m

MATERIALE DI COSTRUZIONE: plastica

COLORE: bianco

DATI TECNICI

Larghezza di banda amplificatore video: 6,75 Gbps (2,25 Gbps / canale TDMS)

Segnale video in ingresso: 0,5 - 1,5 volt p-p

Segnale DDC in ingresso: 5 volt p-p (TTL)

Massimo formato video supportato: 1920 x 1080 / 1080p

Video in uscita: HDMI 1.3, 3D a 60 Hz

Intervallo di temperatura di esercizio: tra -15 e +70°C

Intervallo di umidità d'esercizio: dal 5% al 90% RH (senza condensa)

Massima corrente operativa: 500 mA

ALIMENTAZIONE: 100-240 V 50/60 Hz CA 5 V / 2 A

Trasformatore integrato nella spina. Include connettori intercambiabili: UK/UE/US/AU.

Lunghezza cavo CC: 1,8 m / 5,9 piedi Dimensioni del trasformatore: 66 x 43 x 32 mm / 2,6" x 1,7" x 1,3"

ACCESSORI IN DOTAZIONE:

-

GARANZIA: garanzia a vita con spedizione al centro assistenza

2 anni on-site (solo Regno Unito)

CONFORMITÀ: conforme alle normative RoHS, WEEE, CE/ EMC e FCC.

CODICE ARTICOLO PER L'ORDINE: TC3 HDMITP2 [SAP:4274132]

ALIMENTATORE (PSU) DI RICAMBIO:

TC2 P5V2A [SAP:2940996]

GARANZIA A VITA CON SPEDIZIONE AL CENTRO ASSISTENZA

Questo prodotto è fornito con una garanzia a vita con spedizione al centro assistenza. Se si riscontra un problema, si richiede di fornire una DESCRIZIONE DETTAGLIATA del difetto.

Alcuni prodotti Vision sono particolarmente tecnici e richiedono un'ispezione di tutti i componenti dell'installazione, in quanto il difetto riscontrato potrebbe non interessare il prodotto Vision. Per questo motivo, nel caso in cui non si fornisca una descrizione adeguata, il produttore potrebbe rifiutare la sostituzione dell'articolo.

- Tale garanzia è valida esclusivamente per il primo acquirente e non è cedibile.
- La garanzia copre i seguenti casi:
 - Guasto di qualsiasi componente, incluso l'alimentatore.
 - Danno riscontrato immediatamente dopo aver rimosso il prodotto dall'imballaggio, se notificato entro 24 ore dall'acquisto.
- Se si tratta di un prodotto già difettoso o non funzionante al momento della consegna (DOA, "Dead On Arrival"), si hanno a disposizione 21 giorni dalla data di acquisto per inviare la notifica al distributore nazionale tramite il rivenditore AV.
- Il primo acquirente è responsabile della spedizione del prodotto al centro di assistenza indicato da Vision.
- La responsabilità di Vision è limitata al costo della sostituzione dell'unità difettosa in garanzia, fatti salvi i casi di morte o lesioni (UE 85/374/CEE).
- Se il prodotto è fuori produzione (EOL, "End Of Line"), Vision emetterà un rimborso anziché eseguirne la sostituzione.
- La garanzia non si applica in caso di guasti provocati da incuria, uso improprio, installazione errata, alimentazione discontinua o difettosa o modifiche apportate di propria iniziativa.

Benché Vision cerchi di inviare un prodotto di ricambio entro 5 giorni lavorativi, questo non è sempre possibile; in questo caso l'articolo sarà spedito al più presto possibile.

NOTE LEGALI: come conseguenza del nostro impegno per il continuo miglioramento dei prodotti, i dati riportati sopra possono essere modificati senza preavviso. Il presente manuale di istruzioni è pubblicato senza alcuna garanzia ed eventuali miglioramenti o modifiche al manuale dovuti a errori tipografici, informazioni imprecise o aggiornamenti di programmi e/o apparecchiature possono essere effettuati in qualsiasi momento e senza preavviso. Tali modifiche saranno inserite nelle nuove edizioni del manuale.